

Erstellen eines Benutzerprofils bei der Agentur für Arbeit

Auf ein von Ihnen Erstelltes und Veröffentlichtes Benutzerprofil können potentielle Arbeitgeber zugreifen und Ihnen, durch die Arge, Stellenausschreibungen zukommen lassen. Achten Sie darauf dass Ihr Bewerberprofil aussagekräftig ist und sich später inhaltlich nicht von Ihren Bewerbungsunterlagen unterscheidet.

Wie erstelle ich mir ein Benutzerprofil auf der Internetseite [arbeitsagentur.de](http://www.arbeitsagentur.de) um alle Dienstleistungen und Funktionen nutzen zu können? Nachfolgend ein paar Erläuterungen zur Vorgehensweise.

Nachdem Sie die Seite der Arbeitsagentur angewählt haben kommen Sie auf folgende Bildschirmansicht (Bild1). Klicken Sie weiter bis Sie zur Jobbörse gelangen (Bild2).

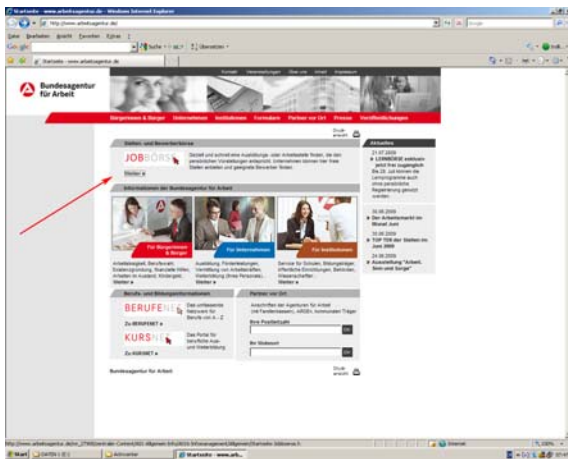


Bild1

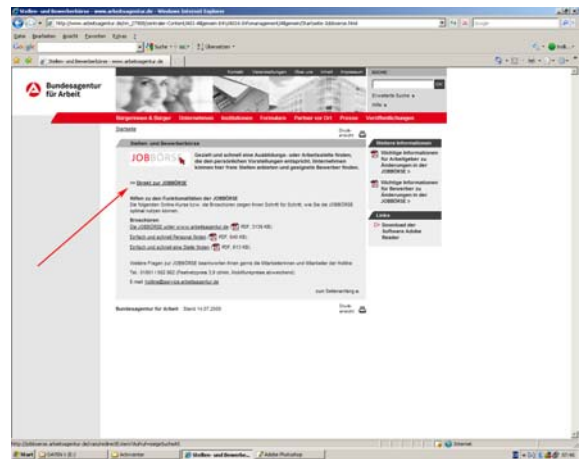


Bild2

Sind Sie noch kein registrierter Benutzer, müssen Sie oben links „Neu registrieren“ anwählen, die Nutzerbedingungen und Datenschutzerklärungen bestätigen (Bild3) und nachfolgend können Sie ein Benutzerkonto anlegen (Bild4).

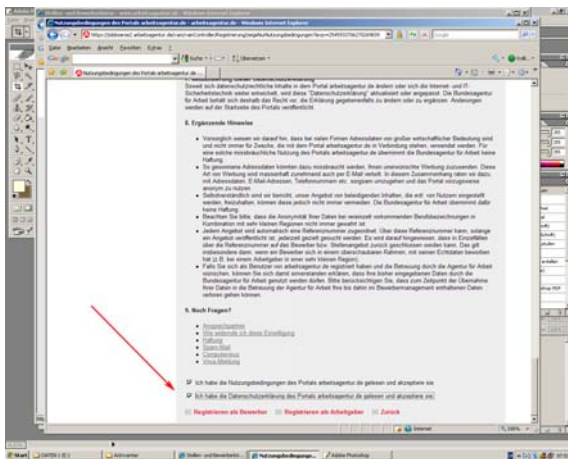


Bild3

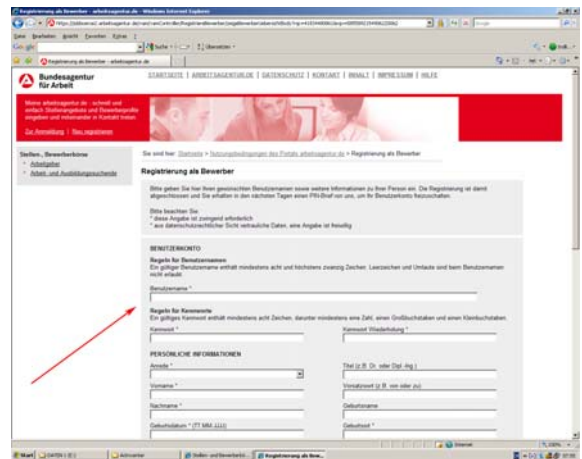


Bild4

Melden Sie sich zum ersten Male an, müssen Sie einige Tage, bzw. Wochen, warten bis Sie Ihre persönliche PIN bekommen um Ihr Bewerberprofil veröffentlichen (Bild 5) können. Mit diesen Daten können Sie sich anmelden (Bild6), Ihr Benutzerprofil (Bild7) und 8) vervollständigen und Online stellen.

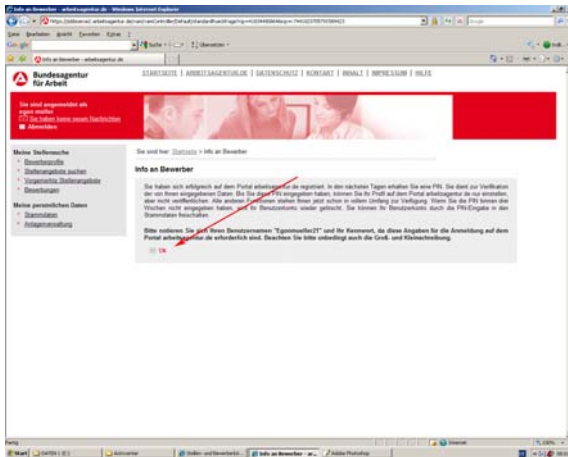


Bild5

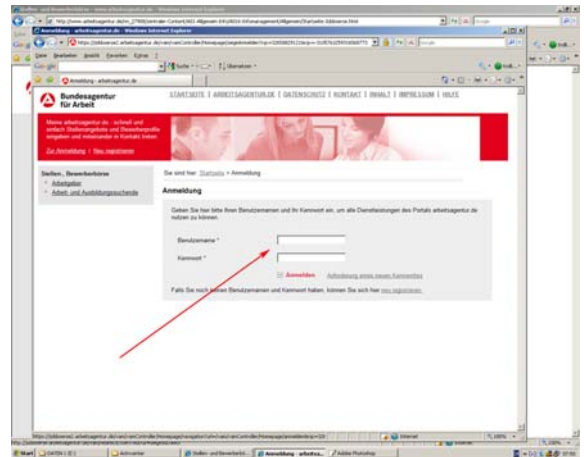


Bild6

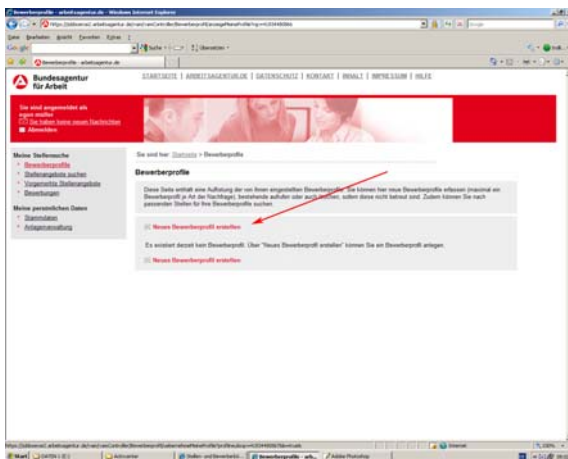


Bild7

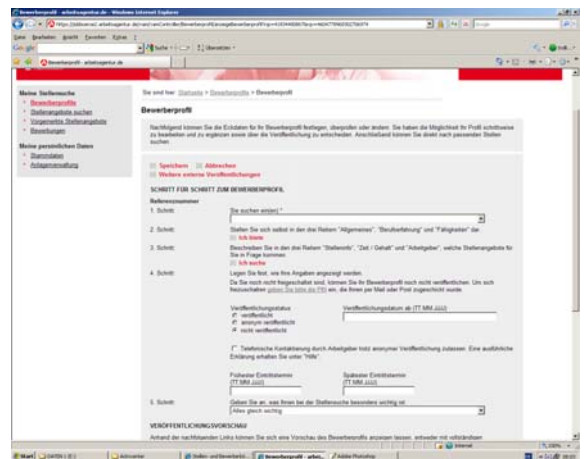


Bild8

Bei Schritt 2 „ich biete“ in Ihrem Bewerberprofil können Sie allgemeine Informationen zu Ihrer Schulausbildung, Ihrer Mobilität (Bild9), der Berufsausbildung (Bild10) und Ihren Fähigkeiten (Bild11) machen.

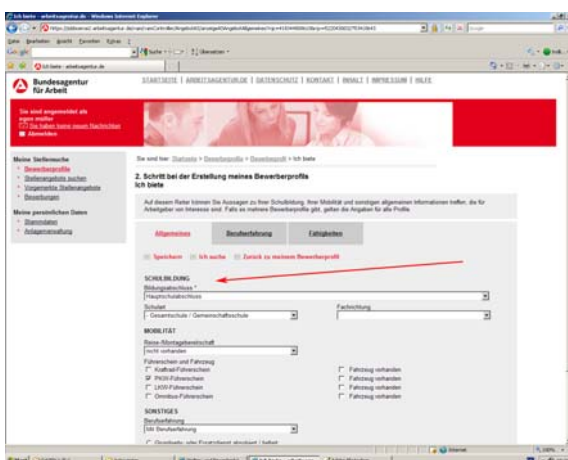


Bild9

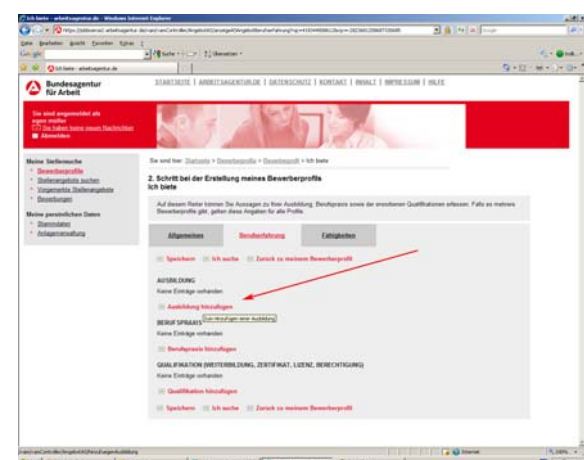


Bild10

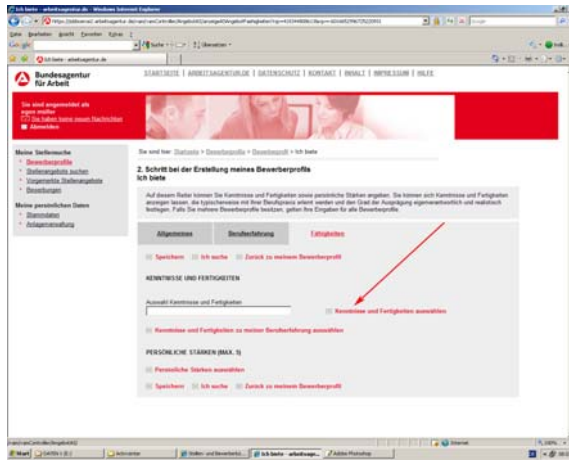


Bild11

In Schritt 3 beim Erstellen Ihres Bewerberprofils können Sie bei „Stelleninfo“, „Zeit/Gehalt“ und „Arbeitgeber“ können Sie angeben welches Stellenangebot für Sie in Frage kommen würde.

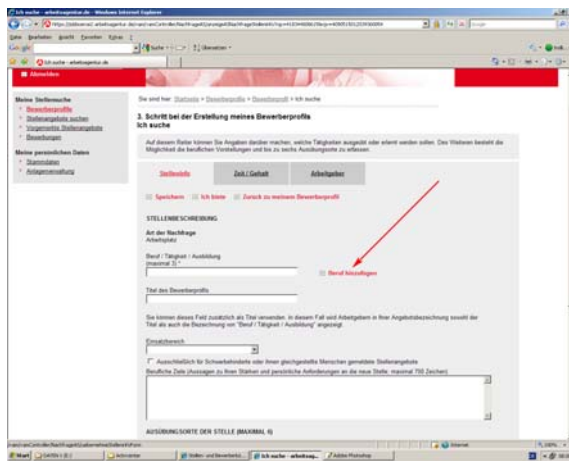


Bild12

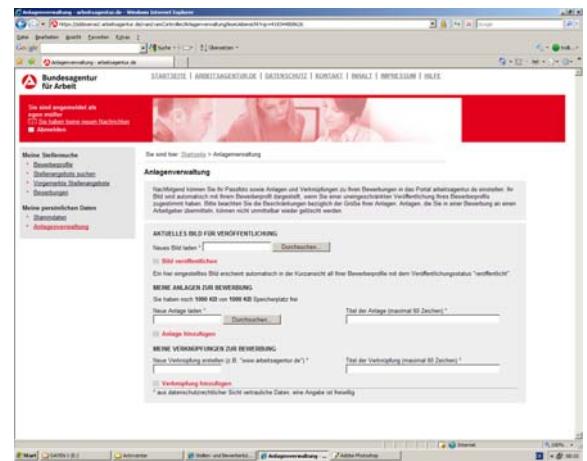


Bild13

Das sind die ersten Grundlegenden Angaben für Ihr Bewerberprofil, später können noch weitere Angaben und Bilder (Bild12) in Ihr Profil geladen werden. Lassen Sie sich ausreichend Zeit um Ihr Profil zu vervollständigen und stellen sie es erst dann Online wenn Sie sich wirklich sicher sind das alle Angaben stimmig zu Ihrer Stellensuche ist. Schließlich ist Ihr Bewerberprofil eine Art Visitenkarte und vertritt Sie nach Außen in die Öffentlichkeit.